

# Общий порядок действий при размещении мини-приложения:

Перейти в раздел «Управление» официальной страницы ВКОНТАКТЕ (доступен только владельцу и администраторам сообщества).

The screenshot displays the VKontakte interface for the community page of "ГБОУ школа №350 Невского района Санкт-Петербурга". The page header includes the VK logo, search bar, and notification icons. The left sidebar lists various navigation options such as "Моя страница", "Новости", "Мессенджер", "Звонки", "Друзья", "Сообщества", "Фотографии", "Музыка", "Видео", "Клипы", "Игры", "Стикеры", "Маркет", "Розыгрыш", "Сервисы", "VK Pay", "Закладки", "Файлы", "Реклама", and "Чекбэк".

The main content area features a cover image with a stack of books on the left and a group of children in school uniforms on the right. A prominent orange banner on the right side of the cover reads "Школа № 350". Below the cover, the community name "ГБОУ школа №350 Невского района Санкт-Петербурга" is displayed, along with a "Сообщение" button and a dropdown menu labeled "Ещё".

Below the cover, there is a section titled "Рекомендации по ведению сообщества" (Recommendations for community management) with three items:

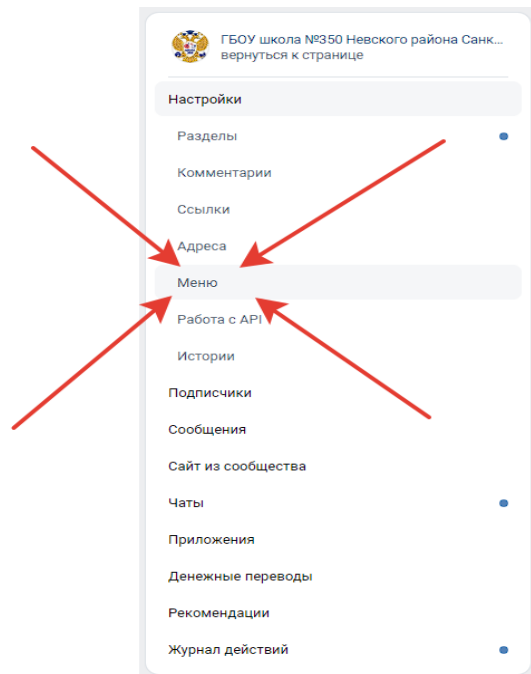
- Разместите ваши товары** (Place your goods): Включите специальный раздел и разместите ваши товары и услуги на удобной витрине.
- Узнайте больше о чатах и обсуждениях** (Learn more about chats and discussions): Прочитайте материал о том, чем вам могут быть полезны чаты и обсуждения.
- Узнайте как проводить видео-трансляции** (Learn how to conduct video broadcasts): Узнайте, как настроить и провести вашу первую трансляцию.

At the bottom of this section is a link "Все рекомендации >".

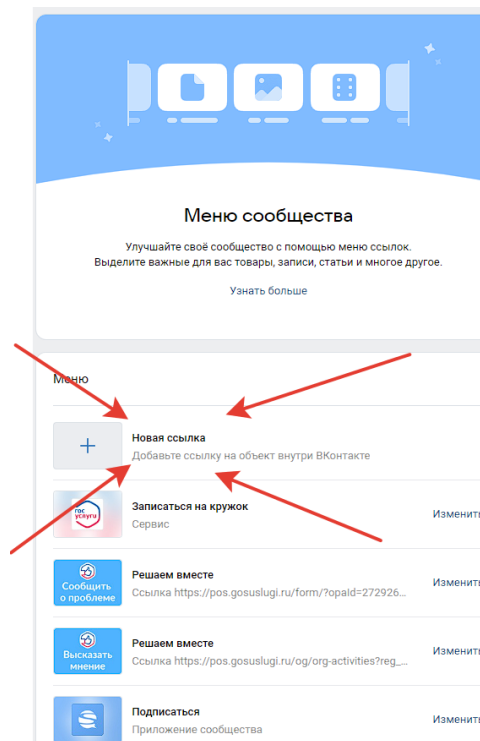
On the right side, a dropdown menu is open, showing the following options:

- Управление (Management) - highlighted with a red arrow
- Сообщения (Messages) - 20 - highlighted with a red arrow
- Статистика (Statistics)
- Монетизация (Monetization)
- Реклама сообщества (Community Advertising)
- Комментарии (Comments)
- Упоминания (Mentions)
- События (Events) - 8 - highlighted with a red arrow
- Сайт из сообщества (Website from community)
- Начать репортаж (Start report)

## Подразделе «Настройки» выбрать пункт «Меню»




## Нажать на кнопку «Новая ссылка»



**Загрузить обложку. Можете использовать логотип по ссылке: <https://disk.yandex.ru/i/K40xCKskUQUygg> оформив его в стиле своего сообщества**

Меню

---

 Новая ссылка  
Добавьте ссылку на объект внутри ВКонтакте

Обложка: [Загрузить](#)

Название:

Не может содержать более 20 символов.  
Дополнительно проверяйте отображение названия на мобильных устройствах.


Ссылка:

**Прописать название в зависимости от типа вашей организации:**

**• Образовательная организация : Запись в кружок**

Меню

---

 Новая ссылка  
Добавьте ссылку на объект внутри ВКонтакте

Обложка: [Загрузить](#)

Название:

Не может содержать более 20 символов.  
Дополнительно проверяйте отображение названия на мобильных устройствах.

Ссылка:

## Добавить ссылку на мини-приложение.

В шаблон ссылки вместо ID подставить идентификатор вашего сообщества


### Шаблон ссылки:

<https://vk.com/app8181405#module=education&step=ChoosingKid&groupId=ID>

**ID** - это идентификатор сообщества Вконтакте.

Меню

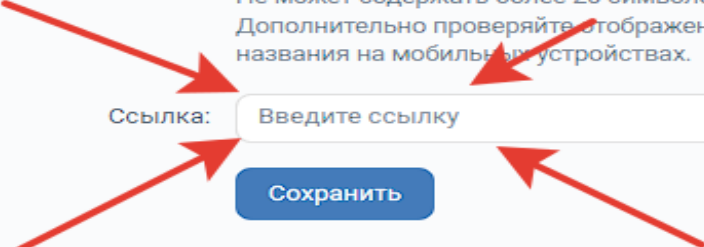
---

 **Новая ссылка**  
Добавьте ссылку на объект внутри ВКонтакте

Обложка: Загрузить

Название:   
Не может содержать более 20 символов.  
Дополнительно проверяйте отображение названия на мобильных устройствах.

Ссылка:



**ID** - это идентификатор сообщества Вконтакте.

Адрес сообщества имеет вид —

<https://vk.com/publicXXXXXX> или

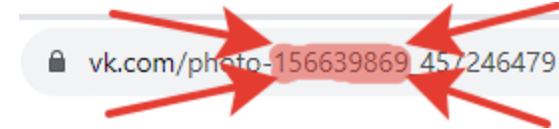
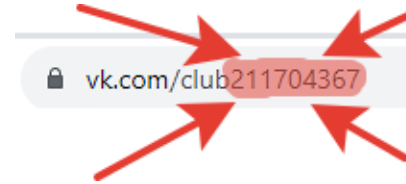
<https://vk.com/clubXXXXXX>, где **XXXXXX** нужный вам

**ID**, который необходимо вставить в шаблон ссылки

на место **ID**

Если профилю или сообществу присвоен буквенно-цифровой адрес, то **ID** можно определить иначе.


Откройте любую фотографию сообщества; первые цифры после слова photo (**XXXXXX** в ссылке вида [https://vk.com/photoXXXXXX\\_YYYYYYYY](https://vk.com/photoXXXXXX_YYYYYYYY)) — это и есть интересующий вас **ID**



Или можно найти ID группы в настройках группы

A screenshot of the VK group settings page. The 'Настройки' (Settings) menu item is highlighted with a red box. The 'Адрес' (Address) field is also highlighted with a red box, showing the URL https://vk.com/sc350 and the community ID public156639869. A red arrow points from the text 'Или можно найти ID группы в настройках группы' to the 'Адрес' field. The page also shows a 'Рекомендации по заполнению' section and a 'Основная информация' section with fields for name, description, and cover.

## Нажать «Сохранить» для завершения редактирования пункта меню



Записаться на кружок  
Сервис

Свернуть

---

Обложка: [Загрузить](#)

Название:

Не может содержать более 20 символов.  
Дополнительно проверяйте отображение названия на мобильных устройствах.

Ссылка:

[Сохранить](#) [Удалить ссылку](#)

После заполнения всех полей и сохранения пункта меню на официальной странице под обложкой в блоке меню появится размешенное мини-приложение

